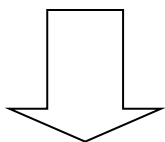


# Procédure de l'obtention de visa de la République populaire de Chine

## 1<sup>ère</sup> Etape: Lire attentivement

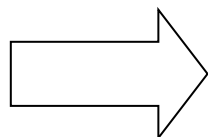
Tout demandeur doit:

1. comprendre que la délivrance, le type, le nombre d'entrées, la validité du visa ainsi que la durée de séjour qui le seront octroyés sont laissés à l'entière discrétion du Service consulaire, et que fournir une information fausse ou incomplète est susceptible d'entraîner le rejet de leur demande de visa ou l'interdiction d'entrer en Chine.
2. comprendre que, conformément aux lois de la Chine, il pourrait être refusé d'entrer en Chine même si le visa est délivré.
3. lire et comprendre toutes les questions sur le Formulaire de demande de visa, certifier l'exactitude et l'authenticité des réponses et des documents et assumer toutes les conséquences judiciaires.
4. répondre avec précision et amabilité les questions du personnel d'accueil du Service consulaire, afin d'obtenir avec succès le visa correspondant au motif de son voyage.
5. laisser son passeport original au Service consulaire pendant la durée du traitement de la demande.
6. laisser les dossiers déposés au Service consulaire sans pouvoir les récupérer.



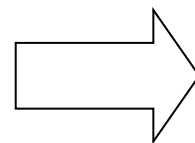
## 2<sup>ème</sup> Etape: Préparation

- (1) Bien remplir le formulaire
- (2) Bien classer les dossiers par personne
- (3) Arriver au Service consulaire avec tous les dossiers aux horaires d'ouvert au public sans rendez-vous



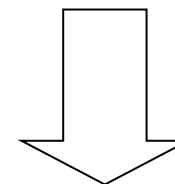
## 3<sup>ème</sup> Etape: Dépôt

- (1) Déposer les dossiers
- (2) Enregistrer les empreintes (pour les personnes de 14 ans à 70 ans en cas du premier voyage en Chine)
- (3) Obtenir le Ticket de retrait



## 4<sup>ème</sup> Etape: Retrait

- (1) Bien préparer le ticket de retrait et la carte bancaire uniquement comme le mode de paiement
- (2) Bien préparer les dossiers manquants en copies



## 5<sup>ème</sup> Etape: Obtention du visa et d'un reçu

# 中国护照、旅行证申请流程

## 第一步 预约

(1) 请登录:

网页 <http://ppt.mfa.gov.cn/appo/>

移动设备 <http://ppt.mfa.gov.cn> 或扫描此二维码

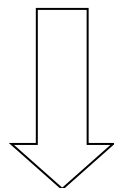


按要求在线如实填写相关信息, 进行预约

(2) 预约成功后, 打印带条形码的申请表及申请人声明的纸质版

(3) 按照须知准备相关材料

(4) 如选择回邮服务, 另需准备邮资已付的回邮信封



## 第二步 递交申请

(1) 按预约时间本人 (如未满 16 周岁, 须父母带孩子一同到场) 赴总领馆递交材料

(2) 录入生物信息 (指纹) 及签名

(3) 如选择回邮服务, 签署承诺书并交邮资已付的回邮信封

到馆取证

## 第三步 取证

护照取证时间总领馆将电话通知, 旅行证取证时间根据取证单上表明的日期。

请携带:

(1) 粉色取证单

(2) 银行卡

(3) 需补充材料的纸质版 (如需)

护照回邮

## 第三步 转账汇款

(1) 待总领馆电话通知后进行银行转账

(2) 转账单发至总领馆邮箱

([consulatlsb@163.com](mailto:consulatlsb@163.com))

## 第四步 等待收证

(1) 总领馆确认收到款项后, 电话通知回邮护照时间

(2) 收证